


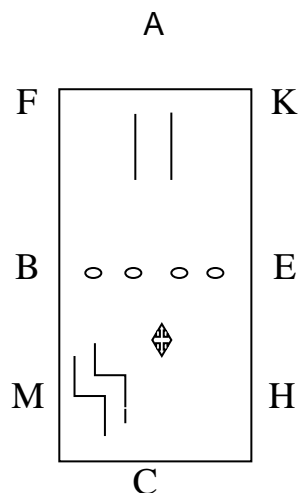


Niveau : Veulen proef B (Proef met begeleiding)

Naam ruiter/amazone:
Naam pony/paard:
Datum:



 = Staander
 = Pion
 = Balk



	Onderdelen:	Opmerkingen:	Punten
1.	Bij de A(aap) in stap afwenden		
2.	Tussen de balken door stappen en halthouden (stil staan) en zwaaien naar de jury		
3.	Voorwaarts in stap richting de staander en stap 1x een rondje om de staander		
4.	Stap na het rondje rechtdoor naar de letter C (Clown), bij de C (Clown) op de rechterhand richting de M (Molen) en hoefslag volgen		
5.	Bij B (Bal) afwenden		
6.	Op de lijn van B (Bal) naar E (Eend) stappen door de sla-om (pionnen)		
7.	Bij E (Eend) op de linkerhand richting K (Koe) hoefslag volgen		
8.	Op de hoefslag korte zijde tussen de letters K (Koe) en F (Fiets) je pony in een hoger tempo laten stappen (niet naar draf)		
9.	Tussen de letters F (Fiets) en B (Beer) je pony weer langzamer laten stappen (de arbeidsstap)		
10.	Bij de letter B (Beer) wenden richting de zig-zag balken en stap door de zig-zag Na de zig-zag hoefslag links volgen richting de letters C (Clown) en H (Hond)		
11.	Bij de letter E (Eend) op de hoefslag halthouden (stil staan) en je pony belonen met je linkerhand op de hals van je pony		
12.	Voorwaarts in stap hoefslag volgen		
13.	Bij de A (Aap) afwenden		
14.	Tussen de balken door stappen en halthouden (stil staan) en zwaaien naar de jury		
	Voorwaarts in stap de rijbaan verlaten		
16.	Houding en juistheid van de hulpen		
17.	Algemene indruk		
		Totaal aantal punten:	