


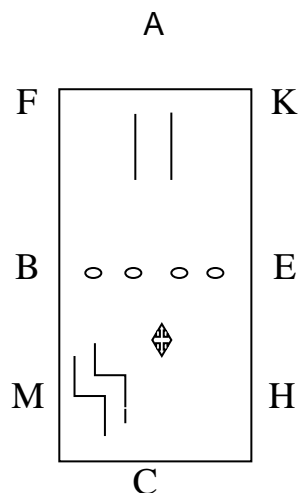


Niveau : Veulen proef A (Proef met begeleiding)

Naam ruiter/amazone:
Naam pony/paard:
Datum:



 = Staander
 = Pion
 = Balk



	Onderdelen:	Opmerkingen:	Punten
1.	Bij de A(aap) in stap afwenden		
2.	Tussen de balken door stappen en halthouden (stil staan) en zwaaien naar de jury		
3.	Voorwaarts in stap richting de staander en stap 1x een rondje om de staander		
4.	Stap na het rondje rechtdoor naar de letter C (Clown), bij de C (Clown) op de linkerhand richting de H (Hond) hoefslag volgen		
5.	Op de hoefslag tussen de letters H (Hond) en K (Koe) je pony in een hoger tempo laten stappen (niet naar draf)		
6.	Tussen de letters K (Koe) en A (aap) je pony weer langzamer laten stappen (de arbeidsstap)		
7.	Bij B (Bal) afwenden		
8.	Op de lijn van B (Bal) naar E (Eend) stappen door de sla-om (pionnen)		
9.	Bij E (Eend) op de rechterhand richting H (Hond) hoefslag volgen		
10.	Voorbij de letter C (Clown) afwenden en stap door de zig-zag balken		
11.	Na de zig-zag hoefslag volgen richting de letter B (Bal)		
12.	Bij de letter F (Fiets) op de hoefslag halthouden (stil staan) en je pony belonen met je rechterhand op de hals van je pony		
13.	Voorwaarts in stap hoefslag volgen en bij de A (Aap) afwenden		
14.	Tussen de balken door stappen en halthouden (stil staan) en zwaaien naar de jury		
	Voorwaarts in stap de rijbaan verlaten		
16.	Houding en juistheid van de hulpen		
17.	Algemene indruk		
		Totaal aantal punten:	