


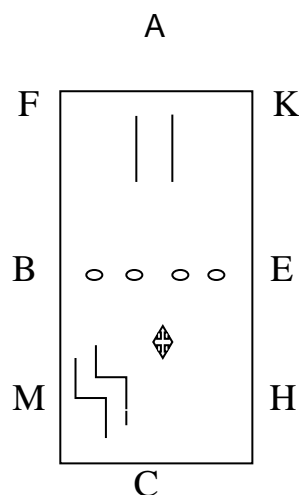


Niveau : Kanjer proef B (Proef zonder begeleiding)

Naam ruiter/amazone:
Naam pony/paard:
Datum:



 = Staander
 = Pion
 = Balk



	Onderdelen:	Opmerkingen:	Punten
1.	Bij de A(aap) in stap afwenden		
2.	Tussen de balken door stappen en halthouden (stil staan) en zwaaien naar de jury		
3.	Voorwaarts in stap richting de staander en stap 1x een rondje om de staander		
4.	Stap na het rondje rechtdoor naar de letter C (Clown), bij de C (Clown) op de rechterhand richting de M (Molen) hoefslag volgen		
5.	Bij B (Bal) afwenden en op de lijn van B (Bal) naar E (Eend) stappen door de sla-om		
6.	Bij E (Eend) op de rechterhand richting H (Hond) hoefslag volgen en een overgang naar de draf (Arbeidsdraf)		
7.	Tussen de letters M (Molen) en B (Beer) een overgang naar de stap (Arbeidsstap)		
8.	Bij de letter F (Fiets) op de hoefslag halthouden (stil staan) en je pony belonen met je rechterhand op de hals van je pony		
9.	Voorwaarts in stap hoefslag volgen en op korte zijde bij de A (Aap) een overgang naar de draf (Arbeidsdraf)		
10.	Tussen de letters H (Hond) en C (Clown) een overgang terug naar de stap (Arbeidsstap)		
11.	Voorbij de letter C (Clown) afwenden en stap door de zig-zag balken		
12.	Na de zig-zag hoefslag volgen richting de letter B (Bal)		
13.	bij de A (Aap) afwenden		
14.	Tussen de balken door stappen en halthouden (stil staan) en zwaaien naar de jury		
	Voorwaarts in stap de rijbaan verlaten		
16.	Houding en juistheid van de hulpen		
17.	Algemene indruk		
		Totaal aantal punten:	