


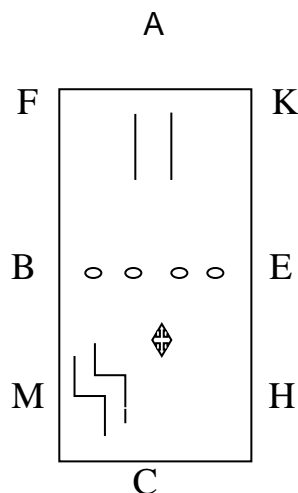


# Niveau : Kanjer proef A (Proef zonder begeleiding)

Naam ruiter/amazone:
Naam pony/paard:
Datum:



 = Staander  
 = Pion  
 = Balk



	Onderdelen:	Opmerkingen:	Punten
1.	Bij de A(aap) in stap afwenden		
2.	Tussen de balken door stappen en halthouden (stil staan) en zwaaien naar de jury		
3.	Voorwaarts in stap richting de staander en stap 1x een rondje om de staander		
4.	Stap na het rondje rechtdoor naar de letter C (Clown), bij de C (Clown) op de linkerhand richting de H (Hond) hoefslag volgen		
5.	Op de hoefslag tussen de letters H (Hond) en E (Eend) in de draf over gaan (Arbeidsdraf)		
6.	Op de korte zijde bij de letter A (aap) een overgang terug naar de stap (Arbeidsstap)		
7.	Bij B (Bal) afwenden en op de lijn van B (Bal) naar E (Eend) stappen door de sla-om		
8.	Bij E (Eend) op de linkerhand richting K (Koe) hoefslag volgen en een overgang naar de draf (Arbeidsdraf)		
9.	Bij de letter A (Aap) een grote volte in draf		
10.	Tussen de letters F (Fiets) en B (Beer) een overgang terug naar de stap (Arbeidsstap)		
11.	Bij de letter B (Beer) wenden richting de zig-zag balken en stap door de zig-zag Na de zig-zag hoefslag links volgen richting de letters C (Clown) en H (Hond)		
12.	Bij de letter E (Eend) op de hoefslag halthouden (stil staan) en je pony belonen met je linkerhand op de hals van je pony		
13.	Voorwaarts in stap hoefslag volgen en bij de A (Aap) afwenden		
14.	Tussen de balken door stappen en halthouden (stil staan) en zwaaien naar de jury		
	Voorwaarts in stap de rijbaan verlaten		
16.	Houding en juistheid van de hulpen		
17.	Algemene indruk		
		Totaal aantal punten:	